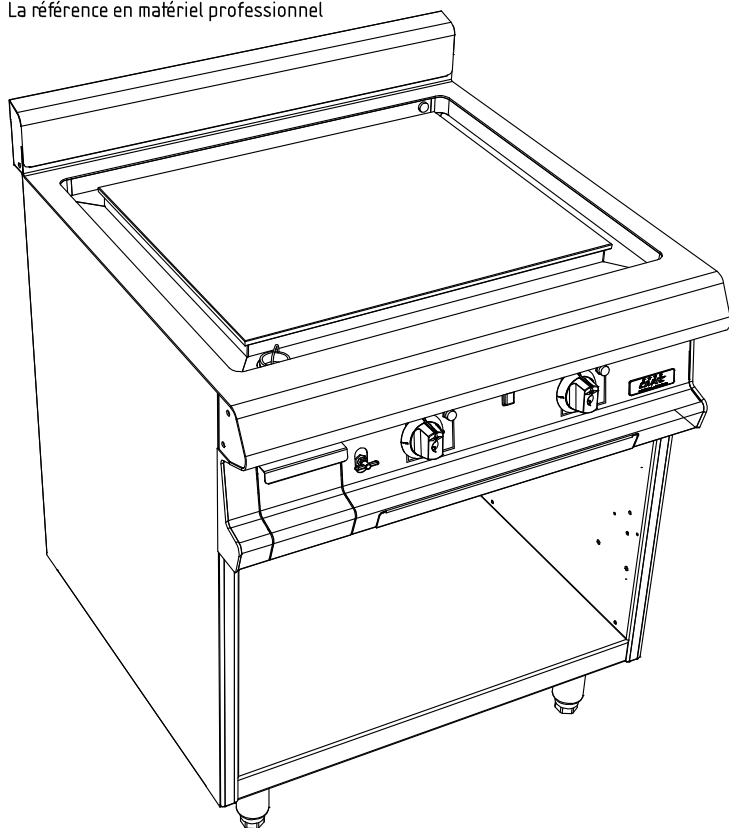




La référence en matériel professionnel



CELTIC C15 PLANCHA INOX ELEC.

PLACARD OUVERT

CELTIC 800

FACADE 800

Caractéristiques :

Dimensions extérieures : 800x836x900/930
 Dessus en acier inoxydable 18.10 brossé
 Epaisseur dessus 30/10
 Habillage 10/10 en acier inoxydable brossé
 Structure 20/10 en acier inoxydable
 Piétement vérin composite de 150 réglable en hauteur
 Bord avant tombé rayonné de 20
 Bord arrière formant dossier et mitre d'évacuation
 Façade sans vis apparentes

Dessus :

Plaque inox spécial 18.10 épaisseur 20 mm
 Dimensions : 515x620
 Puissance : 6 kW
 Tiroir de propreté
 Chauffage par résistances blindées en acier inox
 plaquées contre le fond de la plaque commandées
 séparément par 2 commutateurs 4 positions
 permettant de contrôler 2 zones de chauffe
 Goulotte périphérique à eau pour un nettoyage aisé
 Bonde de trop plein et vidange
 Tiroir de propreté et de récupération des eaux usées

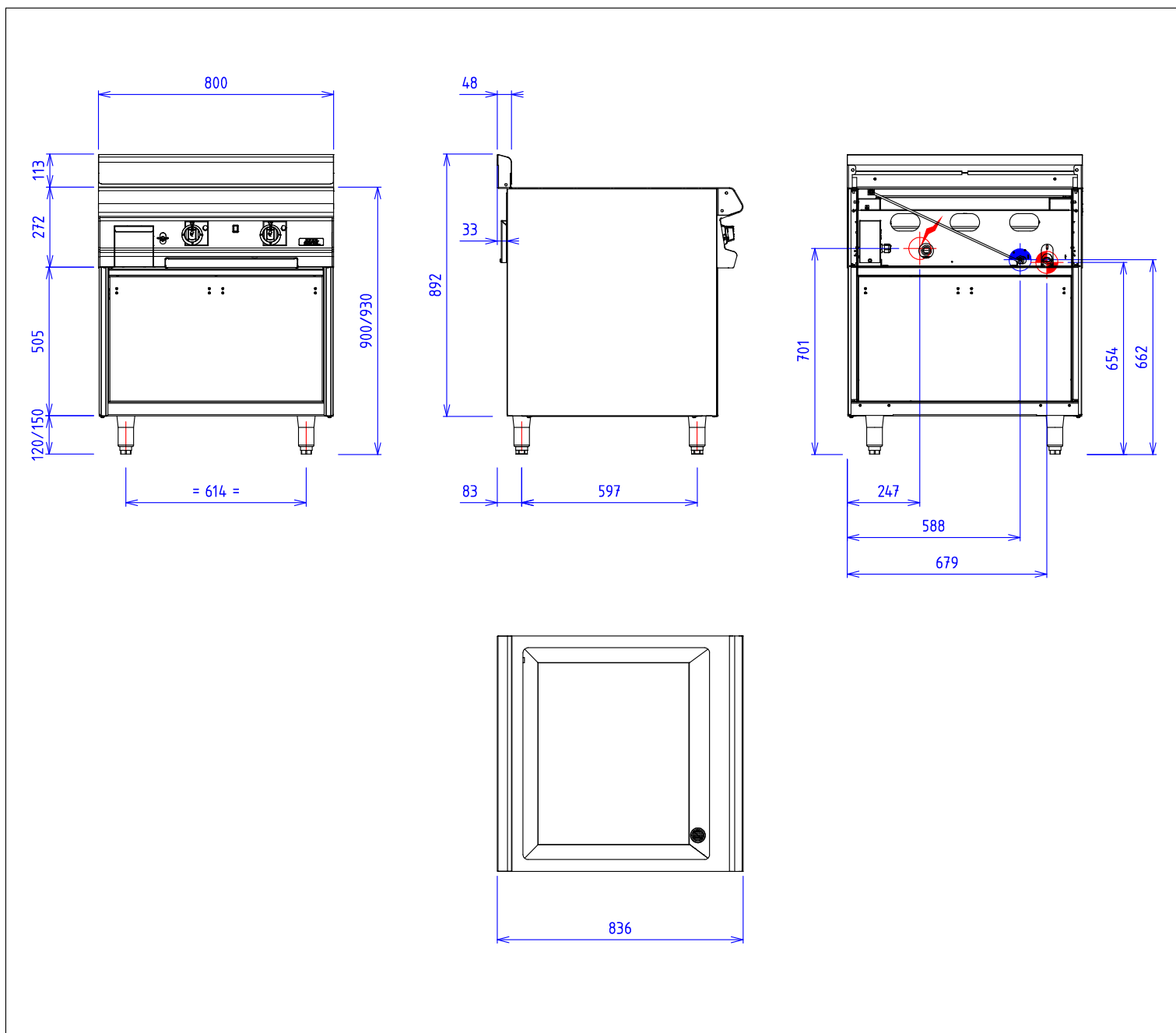
Dessous :

Construction en acier inoxydable 18.10
 Structure 20/10
 Habillage 10/10
 Dimensions extérieures : 800x724x650
 Dimensions intérieures : 730x656x430
 Façade sans vis apparentes

Options :

Polissage miroir aspect chrome (X050974)
 Rainurage 1/3 (X051501)
 Rainurage 1/2 (X051502)
 Raclor pour plaque lisse (X051511)
 Raclor pour plaque rainurée (X051512)
 Pare éclaboussure amovible (X900630)
 Arrivée d'eau commandée en façade, filtre à déchets,
 vidange extérieure à raccorder (X051521)

CELTIC C15 PLANCHA INOX ELEC. PLACARD OUVERT




GAZ :

ELEC :  Puissance Electrique : 6 kW Réserve Elec : Bornier interne Raccordement Elec : 400Vx3+N+T

Appareils électriques conformes à la norme EN 60-335

EAU/AIR :  Si option arrivée d'eau: Raccord 12/17 mâle

 Raccord Vidange: 26/34 manchon fileté